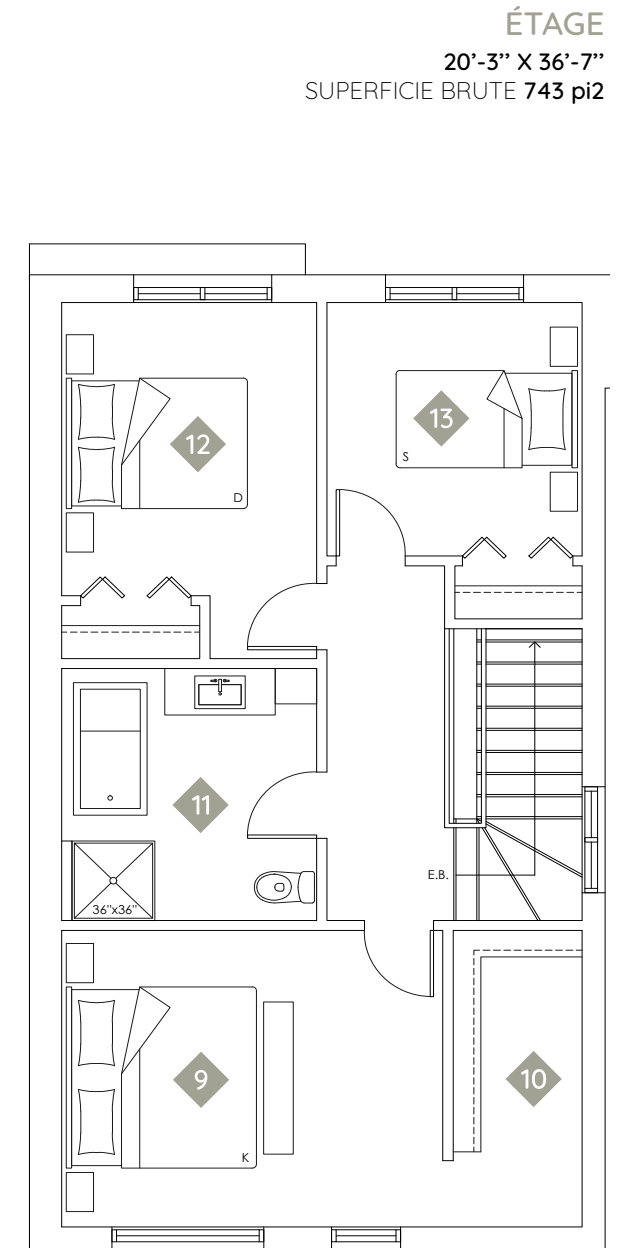
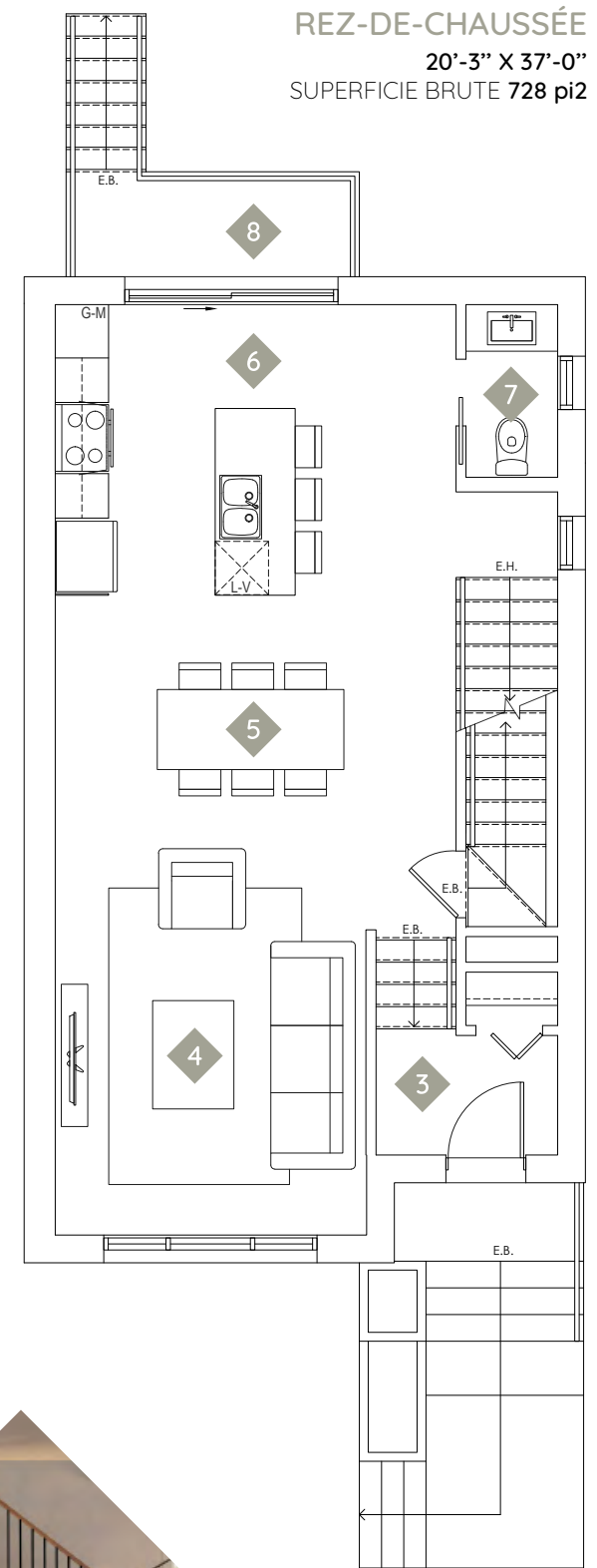
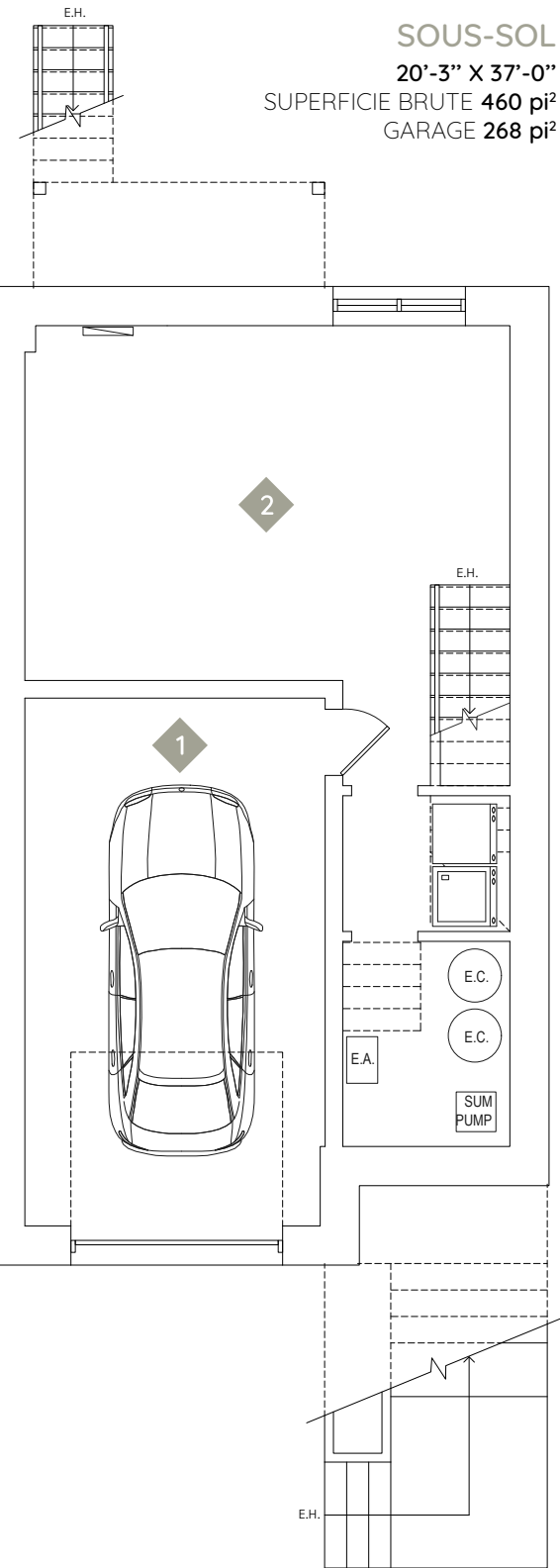


L'ELZÉAR

MAISON 4 | 1 931 PI² + GARAGE 268 PI²



PIÈCES & DIMENSIONS

- 1. GARAGE 11'-4" X 20'-0"
- 2. PIÈCE SEMI-FINIE 18'-4" X 13'-5"
- 3. ENTRÉE 6'-10" X 4'-6"
- 4. SÉJOUR 11'-8" X 14'-6"
- 5. SALLE À MANGER 15'-0" X 9'-6"
- 6. CUISINE 15'-0" X 10'-11"
- 7. SALLE D'EAU 3'-6" X 6'-6"
- 8. BALCON 11'-0" X 4'-0"
- 9. CHAMBRE 13'-10" X 11'-2"
- 10. WALK-IN 4'-8" X 11'-2"
- 11. SALLE DE BAIN 9'-3" X 9'-6"
- 12. CHAMBRE 9'-3" X 11'-1"
- 13. CHAMBRE 9'-3" X 9'-7"



Pour plus d'information, n'hésitez pas à nous contacter ; 514.802.2470 | info@habitationschouinard.com

*Les superficies et les dimensions présentées dans ce document sont approximatives et sujettes à changement sans préavis